



Safety Reel

Juhend

19 911 31XX PUR Voolikupoolid (õhk)
 19 911 32XX PUR Voolikupoolid (vesi)
 19 911 41XX EPDM kummist voolikupoolid (õhk/vesi)
 19 911 61XX Voolikuta poolid



Kasutusjuhised:
www.cejn.com/safetyreel

EÜ vastavusdeklaratsioon. Käesolevaga tunnistame, et järgmised tooted:
 voolikupool, tüüp 19 911 3XXX, 19 911 4XXX ja 19 911 6XXX vastavad direktiivi
 2006/42/EÜ (EN ISO 12100:2010) nõuetele



Edition A - 2017.11.03

CEJN AB
 Hasslumsvägen 33
 S-541 25 Skövde
 Sweden
www.cejn.com

1. Ohutus



HOIATUS!

Tooted on ette nähtud kasutamiseks vastava väljaõppega isikutele, kellel on vajalikud tehnilised oskused, et hinnata toodete sobivust teatud kasutusolukorras. Enne selle toote paigaldamist, kasutamist või hooldamist lugege tähelepanelikult läbi kõik ohutusjuhised. Seda toodet tohivad paigaldada, käitada ja hooldada ainult kvalifitseeritud töötajad. Enne hooldus- või parandustöid lahutage voolikupool alati õhuallika küljest. Kui pool tuleb lahti monteerida, vabastage vedru enne edasist monteerimist pingest.

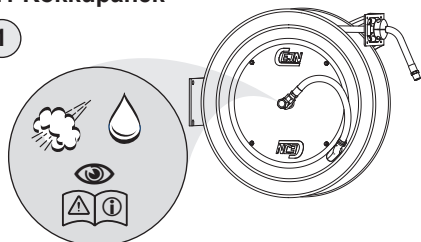


2. Paigaldus

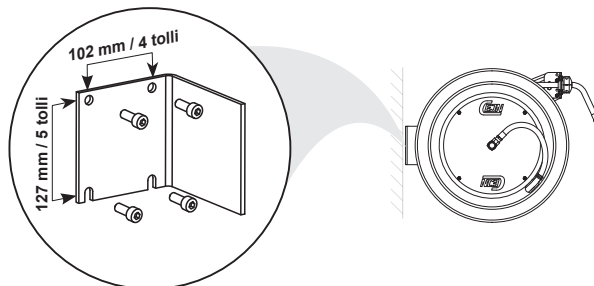
Lisateavet pooli paigaldamise ja kasutamise kohta leiate juhistest veebilehel www.cejn.com/safetyreel

2.1 Kokkupanek

1

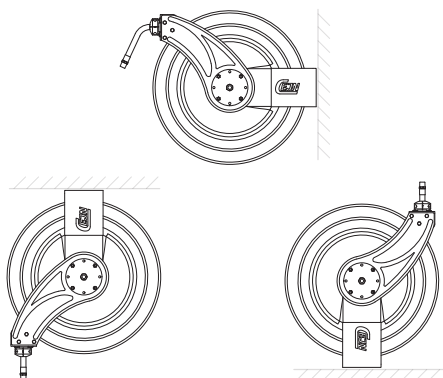


2



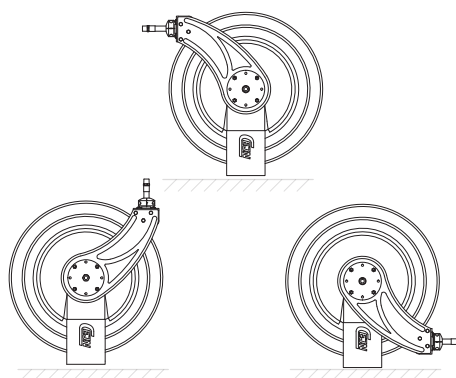
3

Paigaldusasendid



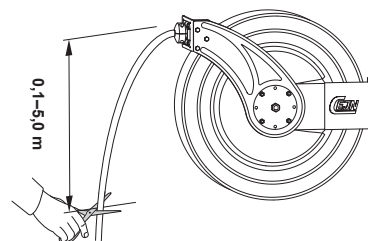
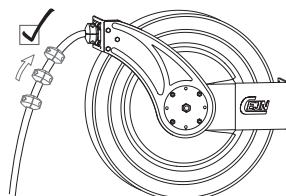
4

Hoova asendid



2.2 Vooliku pikkus

Peatamiskuulil on lubatud liikuda sissepoole. Vedrujõudu saab reguleerida. Täpsemat teavet leiate veebilehelt www.cejn.com/safetyreel



2.3 Voolikupooli ühendamine

Ühendage pool õige rõhu all oleva õhu/vee allikaga järgmisel viisil:

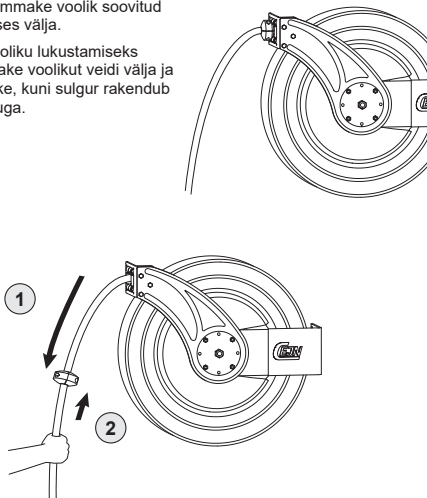
	199113150/-3152/-3153/-3155/-3157/-3158	199113141/-3146/-3241/-3246	199113162/-3167	199113171/-3176	199113250/-3255/-3253/-3258	199113271/-3276
Kasutamine	Suruõhk	Suruõhk/vesi	Suruõhk	Suruõhk	Vesi	Vesi
Vooliku pikkus	15 m, 23 m, 30 m	18 m	23 m	15 m	15 m, 30 m	15 m
Vooliku siseläbimõõt	Ø 13 mm	Ø 9,5 mm	Ø 16 mm	Ø 19 mm	Ø 13 mm	Ø 19 mm
Ühendus	1/2"	3/8"	3/4"	3/4"	1/2"	3/4"
Temperatuurivahemik	-20...+60 °C	-20...+60 °C (õhk) / 5...+60 °C (vesi)	-20...+60 °C	-20...+60 °C	5...+60 °C	5...+60 °C
Maksimaalne töö rõhk	10 bar	10 bar	10 bar	10 bar	10 bar	10 bar

	199114152/-4157/-4153/-4158	199114171/-4176	199116141/-6146	199116150/-6155/-6151/-6156/-6152/-6157/-6153/-6158	199116170/-6175/-6171/-6176	
Kasutamine	Suruõhk/vesi	Suruõhk/vesi	Suruõhk/vesi	Suruõhk/vesi	Suruõhk/vesi	
Vooliku pikkus	23 m, 30 m	15 m	18 m	7 m, 15 m, 23 m, 30 m	7 m, 15 m	
Vooliku siseläbimõõt	Ø 1/2"	Ø 3/4"	Voolikuta	Voolikuta	Voolikuta	
Ühendus	1/2"	3/4"	3/8"	1/2"	3/4"	
Temperatuurivahemik	-20...+60 °C (õhk) / 5...+60 °C (vesi)	-20...+60 °C (õhk) / 5...+60 °C (vesi)	-28...+100 °C	-28...+100 °C	-28...+100 °C	
Maksimaalne töö rõhk	20 bar	20 bar	20 bar	20 bar	20 bar	

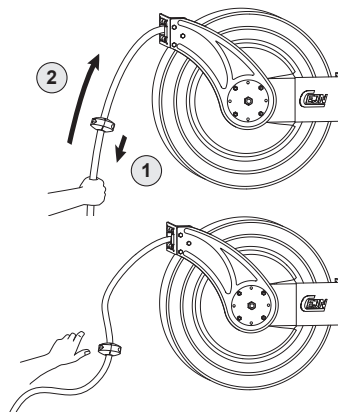
3. Töötamine

3.1 Vooliku väljatõmbamine

- (1) Tõmmake voolik soovitud pikkuses välja.
- (2) Vooliku lukustamiseks tõmmake voolikut veidi välja ja kuulake, kuni sulgur rakendub klõpsuga.



3.2 Vooliku tagasikerimine



Kui olete vooliku kasutamise lõpetanud ja soovite selle lukust vabastada, (1) tõmmake see lihtsalt veidi välja ja oodake, kuni sulgur ei tee enam klõpsu.

- (2) Seejärel laske voolikut end tagasi korpusesse kerida.

Aeglane tagasikerimine
Turvapoolil on **kaitseiduriga** juhitud tagasikerimissüsteem, mis tagab kuni 80% aeglasema tagasikerimise, aitab vältida vigastusi ja on seadmele kasulik.

3.3 Voolikut ei sa täielikult tagasi kerida

Kui voolik jääb tagasikerimisel kinni, tõmmake see lihtsalt täispikkuses välja ja laske sel end vabalt takistamata tagasi kerida. Kui teil tekib veel probleeme või muid rikkeid, pöörduge abi saamiseks oma kohaliku edasimüüja poole. Lisajuhiseid leiate veebilehelt www.cejn.com/safetyreel.

4. Hooldus



- Kontrollige voolikut ja väliseid osi regulaarselt ja veenduge, et nendega poleks probleeme. Üksikasjalikke juhiseid vooliku väljavahetamise kohta leiate veebilehelt www.cejn.com/safetyreel olevatest juhenditest.
- Kõik kahjustused ja rikked tuleb viivitamatult kõrvaldada.
- Hooldust ja remonti võib läbi viia ainult vastava väljaõppe saanud tehniline personal.
- Kasutada tohib ainult originaalvaruosi!

5. Kõrvaldamine/korduskasutamine



OLULINE!
Aidake meil keskkonna eest hooldeseda. Kui kõrvaldate jäätmena voolikupooli, palun tehke seda kohalike keskkonnanõude järgides.

6. Garantii

CEJN AB annab tootele kahe (2) aasta pikkuse garantii, mis algab toote valmistamiskuupäeval. Garantii puudutavate küsimuste korral võtke ühendust oma edasimüüjaga.

7. Varuosad

Ohutuse huvides kasutage ainult originaalvaruosi. Täieliku ülevaate varuosadest leiate veebilehelt www.cejn.com/safetyreel

Marcus Allerbjerg
 Marcus Allerbjerg
 CEJN AB