



Safety Reel

Kılavuzu

19 911 20XX - Hortum makarası, S (Hava)
 19 911 21XX - Hortum makarası, M (Hava)
 19 911 22XX - Hortum makarası, S/M (Su)
 19 911 24XX - Hortum makarası, S/M (Solunum Havası)
 19 911 25XX - Hortum makarası, S/M (Lastik hortum)



Kullanıcı talimatları:
www.cejn.com/safetyreel



Edition B - 2021-05-31

CEJN AB
 Rattvägen 1
 S-541 34 Skövde
 Sweden
www.cejn.com

AT Uygunluk Beyanı - Aşağıda belirtilen ürünlerin:
 Hortum Makarası Tip 19 911 20XX, 19 911 21XX, 19 911 22XX, 19 911 24xx ve
 19 911 25xx: 2006/42/EG (EN ISO 12100:2010) standardına uygun olduğunu beyan ederiz.

1. Güvenlik



UYARI!

Bu ürünler, belirli uygulamalara uygun olup olmadıklarını değerlendirecek gerekli teknik becerileri olan uzman kişiler tarafından kullanılmak üzere üretilmiştir. Bu ürünü monte etmeye, çalıştırmaya veya bakım yapmaya başlamadan önce bütün güvenlik talimatlarını dikkatle okuyun. Bu ürünün montajı, devreye alınması ve bakımı yalnızca yetkili personel tarafından yapılmalıdır. Bakım veya tamir işlerini yapmadan önce her zaman hortum makarasıyla hava kaynağının bağlantısını kesin. Makaranın demonte edilmesi gerekiyorsa diğer parçaları ayırmadan önce germe yayını çıkarın.

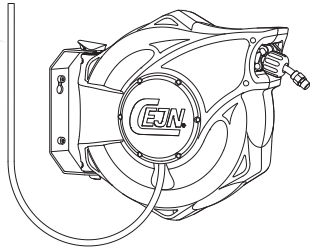


2. Montaj

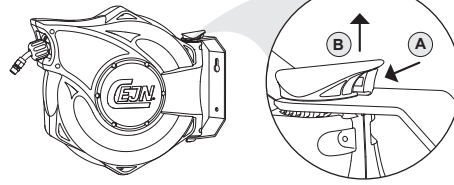
Makaranın montajı ve çalıştırılması hakkında ayrıntılı bilgi için www.cejn.com/safetyreel adresindeki talimat videolarımızı izleyebilirsiniz.

2.1 Montaj

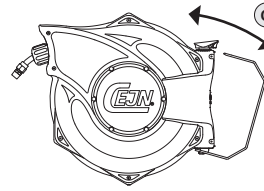
1



2

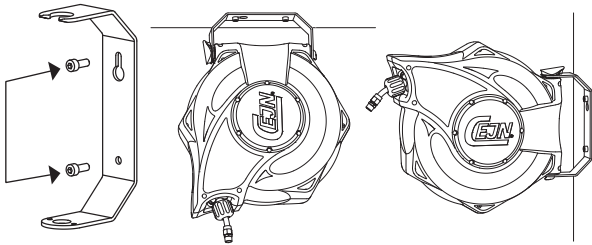


3

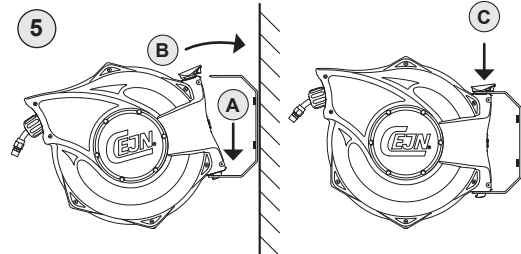


4

120 mm / 4,72 inç

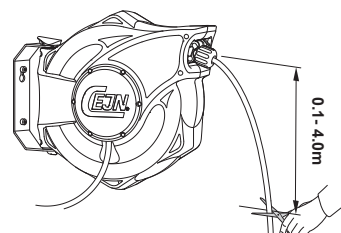
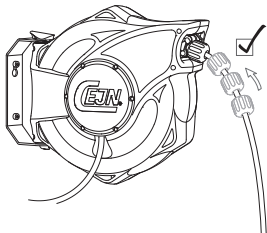


5



2.2 Hortum uzunluğu

Durdurma topu içe doğru hareket ettirilebilir. Yay gücünün ayarlanması gerekmez. Daha fazla bilgi için www.cejn.com/safetyreel adresinden video talimatı izleyebilirsiniz.



2.3 Hortum makarasının bağlanması

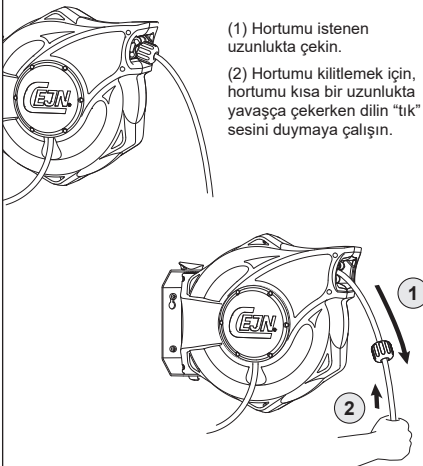
Makarayı aşağıdaki gibi doğru çalışma basıncında hava/su kaynağına bağlayın:

	199112020/-21	199112022/-23	199112040/-41	199112080/-81/-82/-83	199112120/-21	199112130/-31
Uygulama	Basıncılı hava	Basıncılı hava	Basıncılı hava	Basıncılı hava	Basıncılı hava	Basıncılı hava
Hortum uzunluğu	7 m	10 m	5 m	10 m	17 m	14 m
Hortumun iç çapı	Ø 8 mm	Ø 8 mm	Ø 11 mm	Ø 8 mm	Ø 8 mm	Ø 9,5 mm
Bağlantı	1/4"	1/4"	1/2"	eSafe	1/4"	3/8"
Sıcaklık aralığı	-20°C - +60°C	-20°C - +60°C	-20°C - +60°C	-20°C - +60°C	-20°C - +60°C	-20°C - +60°C
Maks. Çalışma basıncı	16 bar	16 bar	12 bar	16 bar	16 bar	16 bar

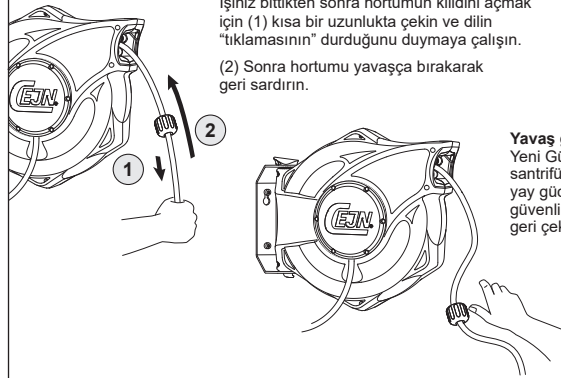
	199112132/-33	199112140/-41	199112150/-51	199112180/-81/-82/-83	199112230/-31	199112240/-41
Uygulama	Basıncılı Hava (Kivılcım Önleyici)	Basıncılı hava	Basıncılı hava	Basıncılı hava	Su	Su
Hortum uzunluğu	14 m	10 m	8 m	17 m	14 m	10 m
Hortumun iç çapı	Ø 9,5 mm	Ø 11 mm	Ø 13 mm	Ø 8 mm	Ø 9,5 mm	Ø 11 mm
Bağlantı	3/8"	1/2"	1/2"	eSafe	3/8"	1/2"
Sıcaklık aralığı	-20°C - +60°C	-20°C - +60°C	-20°C - +60°C	-20°C - +60°C	5° C - +60°C	5° C - +60°C
Maks. Çalışma basıncı	12 bar	12 bar	10 bar	16 bar	maks. 7 bar (60°C) maks. 9 bar (20°C)	maks. 7 bar (60°C) maks. 9 bar (20°C)

3. Çalıştırma

3.1 Hortumu açma



3.2 Hortumu geri sarma



3.3 Hortum tamamen geri sarmıyor

Hortum geri çekildiğinde sıkışırsa hortumu sonuna kadar açın ve yardımsız serbest bir şekilde geri sarmaya bırakın. Başka sorunlar ya da arızalar yaşarsanız yerel distribütörünüzden destek alın. Daha fazla bilgi için www.cejn.com/safetyreel adresindeki videoları izleyin.

4. Bakım



- Hortum, hortum yönlendirici ve dış parçalarda sorun olup olmadığını düzenli aralıklarla kontrol edin. Hortumun nasıl değiştirileceğine ilişkin ayrıntılı bilgi için www.cejn.com/safetyreel adresinden talimat videolarını izleyebilirsiniz.
- Hasarlar veya arızalar hemen tamir edilmelidir.
- Tamir ve bakım, yalnızca yetkili teknisyen tarafından yapılmalıdır.
- Yalnızca orijinal yedek parçalar kullanılmalıdır!

5. Atma/Geri Dönüştürme



ÖNEMLİ!
Çevreyi korumamıza yardım edin. Hortum makarasını atarken lütfen yerel çevre düzenlemelerine uygun bir şekilde atın.

6. Garanti

CEJN AB, üretim tarihinden itibaren iki (2) yıl garanti sağlamaktadır. Garantiyle ilgili sorularınız için bayinizle iletişim kurun.

7. Yedek parçalar

Güvenlik nedeniyle yalnızca orijinal yedek parçalar kullanılmalıdır. Yedek parçaların tam özeti için www.cejn.com/safetyreel adresine bakınız.

Marcus Allertzer

Marcus Allertzer
CEJN AB